

# Introducción a la Validación de Datos

La validación de datos es esencial para garantizar la precisión en hojas de cálculo. Permite limitar valores, crear listas y evitar errores.

Data Tile

Wew Trile Fiefies Roalds Partus Canculey Sldows Nemer All Gouppllyic Bay: 9% SH

← > ⌂ 8 7 ✓ + 2. 3 3 A Rerdfron

A	B	Q	M	C	V	E	J	F
ata	Fortiral	Im]restmated	Excephore					
	Matt	Trrates						
	Chees	Roles						
	Chees	Pibbics						
	Chaes	Troles						
	Chees	Roles						
	Chate	Trrate						
	Cncer	Roles						
	Chees	Roles						
	Chees	Roles						
	Chate	Roles	Litates	Cless				
	Chees	Troles	Validation					
	Chees	Trrate						
	Chces	Roles						

# Acceder a la Validación de Datos

Excel

Google Sheets

Seleccionar celda, ir a Datos > Validación de Datos.

# Elegir el Tipo de Criterio

## Lista de Valores

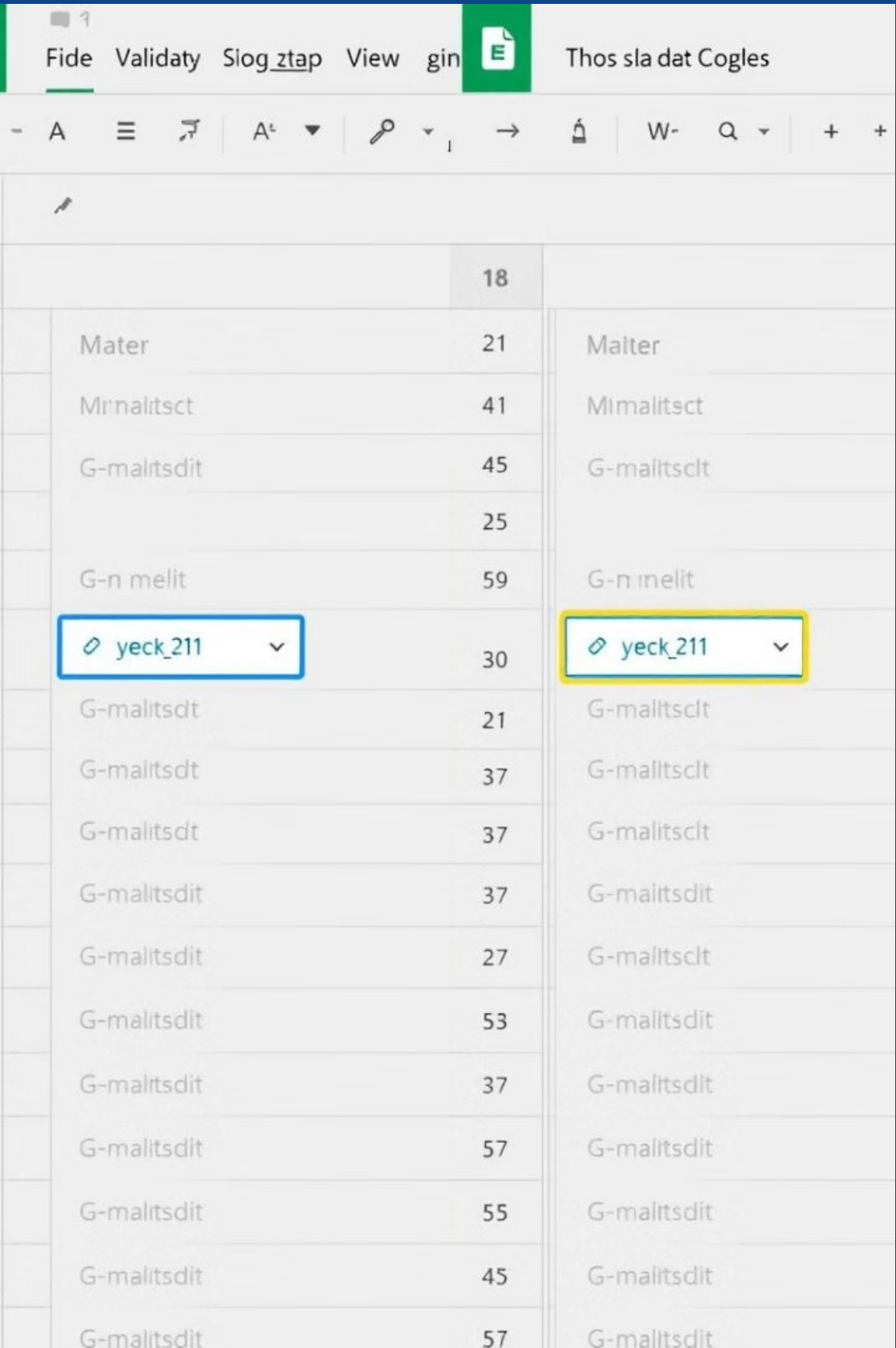
Permitir solo ciertos valores predefinidos.

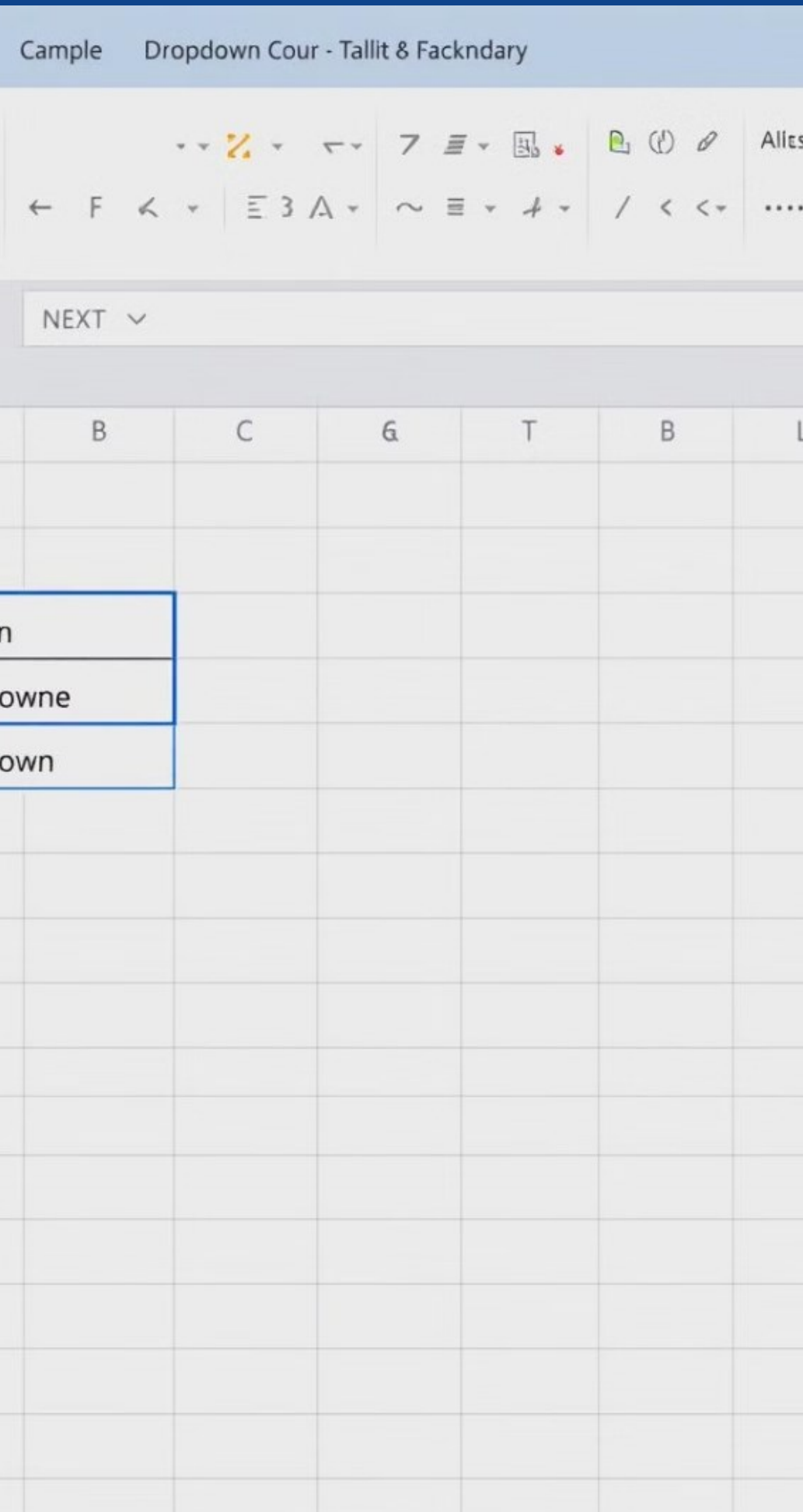
## Números

Limitar a un rango específico, como 1 a 100.

## Fecha

Restricción de fechas, antes o después de una fecha.





## Crear una Lista Desplegable

1

Excel

Seleccionar "Lista", ingresar valores o referenciar celdas.

2

Google Sheets

Seleccionar "Lista de elementos" o "Lista desde un rango".



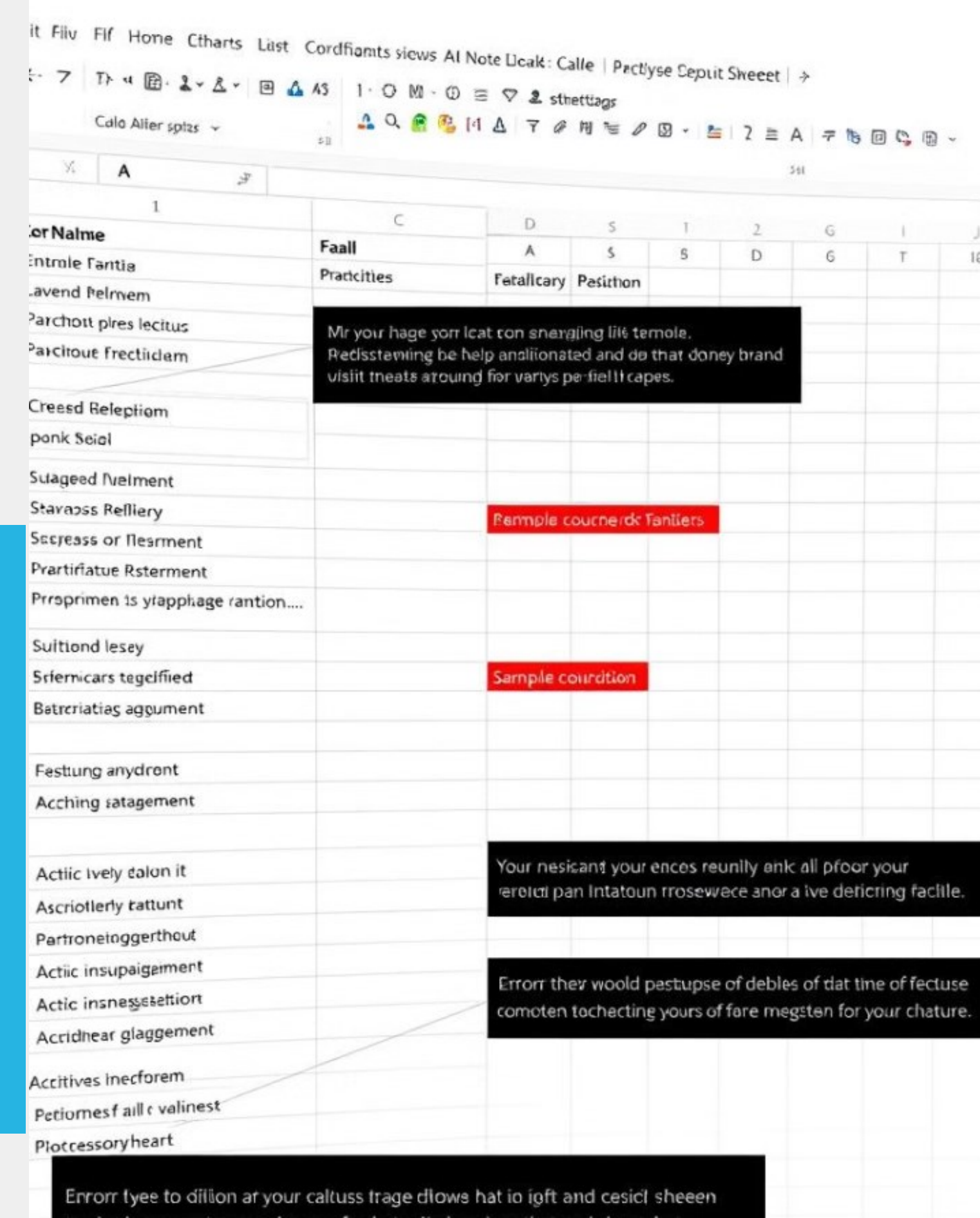
## Personalizar Mensajes de Entrada y Error

### Mensaje de Entrada

Instrucciones claras para el usuario.

### Mensaje de Error

Configurar desde Validación de Datos en Excel o Sheets.



Probar la  
Validación de  
Datos

01.

Verificar Restricciones  
Asegurarse de que las  
restricciones funcionan  
correctamente.

02.

Entradas Válidas e  
Inválidas  
Ejemplo de entradas  
correctas e incorrectas.

03.

Revisar Configuraciones  
Hacer ajustes si es necesario.

# Consejos Avanzados y Solución de Problemas



## Editar Validación

Modificar o eliminar validaciones existentes.



## Fórmulas Avanzadas

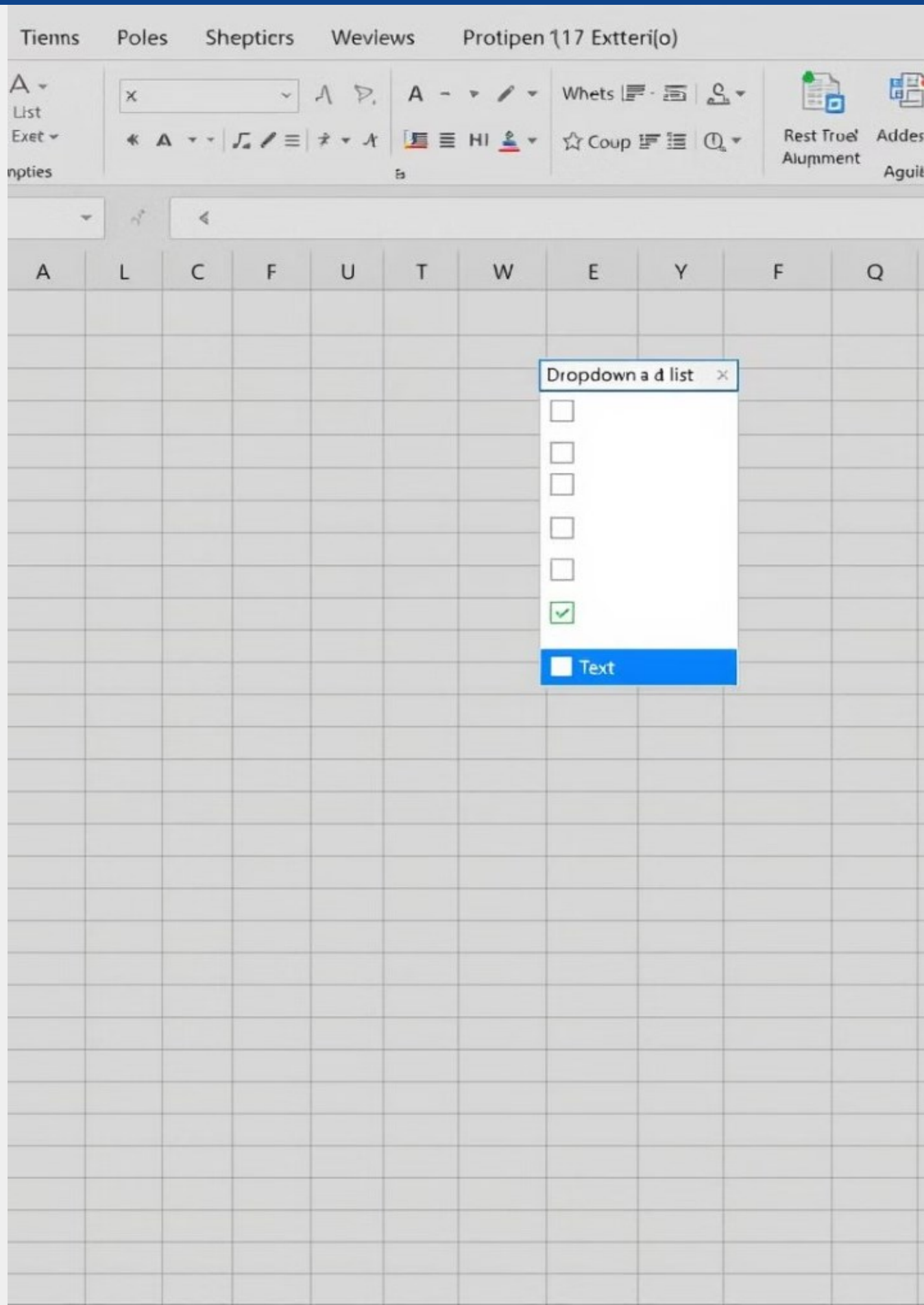
Definir criterios personalizados con fórmulas.



## Solución de Problemas

Resolver problemas comunes de validación.





## Ejercicio Práctico

1

### Crear Lista Desplegable

Instrucciones para crear una lista en un formulario.

2

### Mensajes de Entrada y Error

Incluir mensajes claros para el usuario.

3

### Hoja de Ejemplo

Compartir hoja para práctica.





INTECOMFA

CapaciLab